



# 網戸保管袋 開口 2700×1700mm 使い方



1. 網戸を取り外して下さい。



2. 網戸を縦にして重ねて下さい。



3. 袋をかぶせて下さい。



4. 逆さまにし開口部分を上にして下さい。



5. 付属のテープでとめて下さい。



6. 室内での保管にご協力下さい。

※取扱いに注意して下さい。

※本来の用途以外に使用しないで下さい。

商品名：網戸保管袋 取説入 #4×2700 開×1700


商品コード：240905 2717

仕様：開口 2700×1700 (mm)


出荷単位：20枚 / 箱

made in Japan

# 網戸保管袋 開口 2200×1500mm 使い方



1. 網戸を取り外して下さい。



2. 網戸を横にして重ねて下さい。



3. 袋をかぶせて下さい。



4. 逆さまにし開口部分を上にして下さい。



5. 付属のテープでとめて下さい。



6. 室内での保管にご協力下さい。

※取扱いに注意して下さい。

※本来の用途以外に使用しないで下さい。

商品名：網戸保管袋 取説入 #4×2200 開×1500

商品コード：240905 2215

仕様：開口 2200×1500 (mm)

出荷単位：20枚 / 箱

made in Japan

